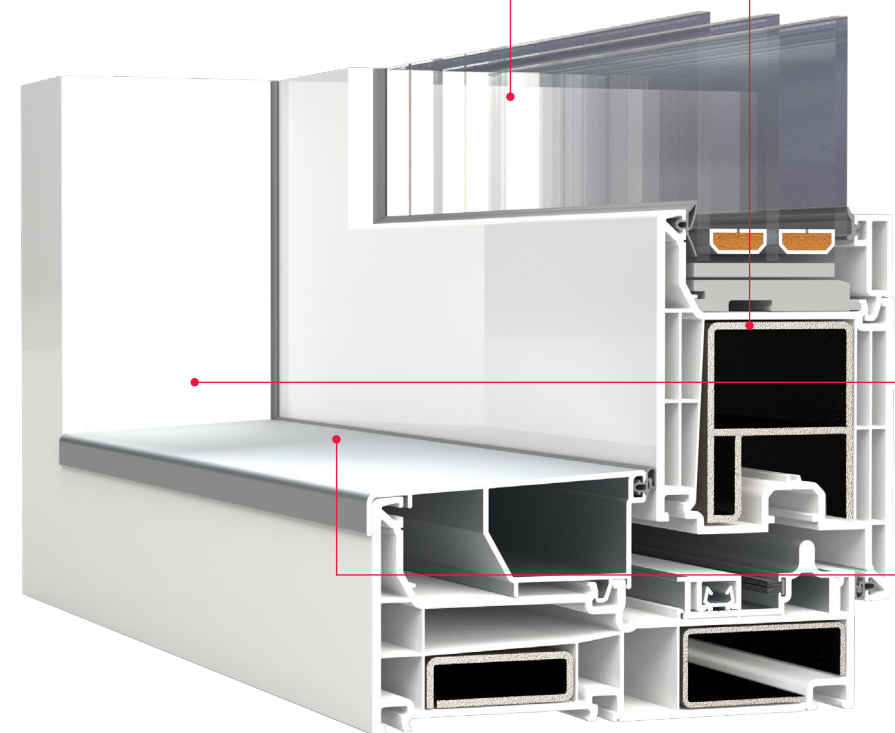


Vetri fino a 48 mm di spessore
Fornisce prestazioni più elevate della finestra in termini di isolamento termico, sicurezza, isolamento acustico e facilita la penetrazione della luce nella stanza.

Sistema di rinforzi
Fornisce prestazioni più elevate della finestra in termini di sicurezza e isolamento acustico.

Linea semplice di profili
L'alta estetica del sistema SLIDE'UP lo rende adatto all'edilizia moderna e classica.

Rivestimento in alluminio della soglia
La protezione aggiuntiva della soglia per le portefinestre nel sistema SLIDE'UP è un elemento in dotazione standard.



SLIDE'UP è un moderno sistema scorrevole che offre grandi possibilità per il design d'interni.

In aggiunta estetico

Personalizzazione a portata di mano. Qualità di marca premium e una vasta gamma di possibilità ad un buon prezzo.


Maniglie TOULON SLIDE'UP




Maniglie TOULON SLIDE'UP con chiave




Colori




Rovere dorato



Noce



Rovere scuro




Jet Black




Grigio chiaro




Grigio argentato



Winchester



Grigio scuro



Grigio scuro seta



Alux DB703




Grigio basalto



Alluminio spazzolato



Sheffield Oak chiaro



Sheffield Oak grigio

Gamma completa di colori disponibile su www.vetrex.it

SLIDE'UP raggiunge i migliori parametri di isolamento termico e di resistenza nella sua categoria

Risparmio energetico

- › Uw = 0,75 W/(m²·K)
- › possibilità di utilizzare un pacchetto di vetri Ug = 0,5 W/(m²·K)
- › canalina termica Master Thermedge spacer bar

Resistenza

- › rinforzi con maggiore resistenza
- › serramenti che migliorano la tenuta su tutto il perimetro dell'anta

Garantiamo che le nostre finestre dureranno per molti anni, rispettando le quattro regole complementari che si applicano nella creazione di infissi professionali.

Perché noi?

più spazio

SLIDE'UP

vetrex

finestre e porte premium





Il migliore nella propria categoria

- › Mantenuti elevati parametri termici e di resistenza
 - › Superficie vetrata più grande grazie ai vetri incorporati nel telaio
- › Sistema innovativo di portefinestre disponibile solo ed esclusivamente presso Vetrex
 - › Soluzione moderna e tecnologia unica
- › Possibilità di sfruttare al massimo la disposizione dello spazio

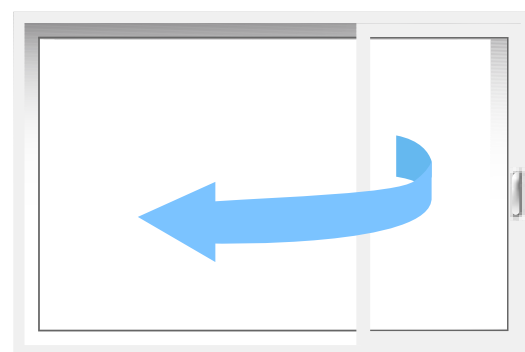

Le possibilità costruttive del sistema SLIDE'UP sono larghezza fino a 4 m e altezza fino a 2,5 m.

Schemi di apertura disponibili

DIVISIONE SIMMETRICA



DIVISIONE ASIMMETRICA



ESTETICA DELLA LAVORAZIONE

Nella produzione di SLIDE'UP ci siamo occupati non solo di elevati parametri tecnici, ma anche dell'estetica delle porte scorrevoli. Un'ulteriore possibilità di personalizzazione di SLIDE'UP permette di adattare gli elementi di SLIDE'UP alle Vostre esigenze.

PARAMETRI ACCERTATI

Gli elevati parametri del sistema di porte scorrevoli SLIDE'UP sono stati confermati da test indipendenti eseguiti tra l'altro dal Laboratorio Mobile di Tecnologia Edilizia.

VETRO A CONTROLLO SOLARE

La possibilità di usare i vetri a controllo solare SUNCOOL proteggerà la casa dall'eccessivo riscaldamento delle stanze senza perdita di luce nella casa.

PROTEZIONE CONTROLLO SMOG

Grazie a speciali filtri antismog per gli aereatori termici potete proteggere la Vostra casa dallo smog.



Varianti di accessori

Sicurezza

- Chiavistello con due ganci
- ⊕ Contattori Safe+
- ⊕ Placca anti-trapano sotto la maniglia
- Peso dell'anta fino a 150 kg
- ⊕ Pacchetto di vetri incollati
- ⊕ Pacchetti di vetri di sicurezza (laminati, temprati)
- Sistema di chiusura a spagnoletta di elementi orizzontali
- Sistema di chiusura a spagnoletta e tenuta di vetri
- ⊕ Maniglie con chiave

Isolamento termico

- Pacchetti di doppio vetro con $U_g = 1,1 \text{ W}/(\text{m}^2\cdot\text{K})$
- ⊕ Pacchetti di triplo vetro con $U_g = 0,5 \text{ W}/(\text{m}^2\cdot\text{K})$
- Canalina in acciaio per vetrocamera
- Guarnizioni TPE

Comfort

- Micro-ventilazione
- Rivestimento in alluminio della soglia
- ⊕ Aereatori termici
- ⊕ Aereatori termici anti-smog
- ⊕ Pacchetti di vetri ornamentali
- ⊕ Pacchetti di vetri antisolari
- Superficie vetrata più grande grazie all'inserimento del vetro senza anta
- ⊕ Giunti d'angolo liberamente combinabili con il sistema LUM'UP e V82
- Maniglia esterna incassata

Estetica

- ⊕ Dual-color al prezzo dei colori standard
- ⊕ Ampia selezione di maniglie
- Profilo di finitura dell'anta in tinta
- Tutti i colori dei profili allo stesso prezzo

● elementi in dotazione standard ⊕ elementi in opzione